



ТЕРРИТОРИАЛЬНЫЙ ОРГАН
ФЕДЕРАЛЬНОЙ СЛУЖБЫ
ГОСУДАРСТВЕННОЙ СТАТИСТИКИ
ПО ВОЛГОГРАДСКОЙ ОБЛАСТИ

ИНДЕКС ПОТРЕБИТЕЛЬСКИХ ЦЕН

Январь — декабрь 2023 г.

26.01.2024

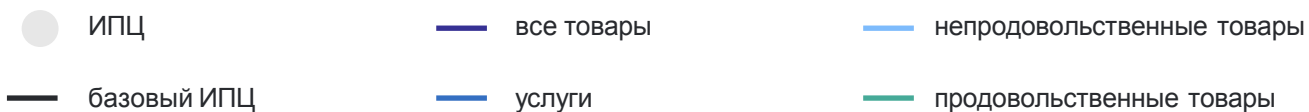
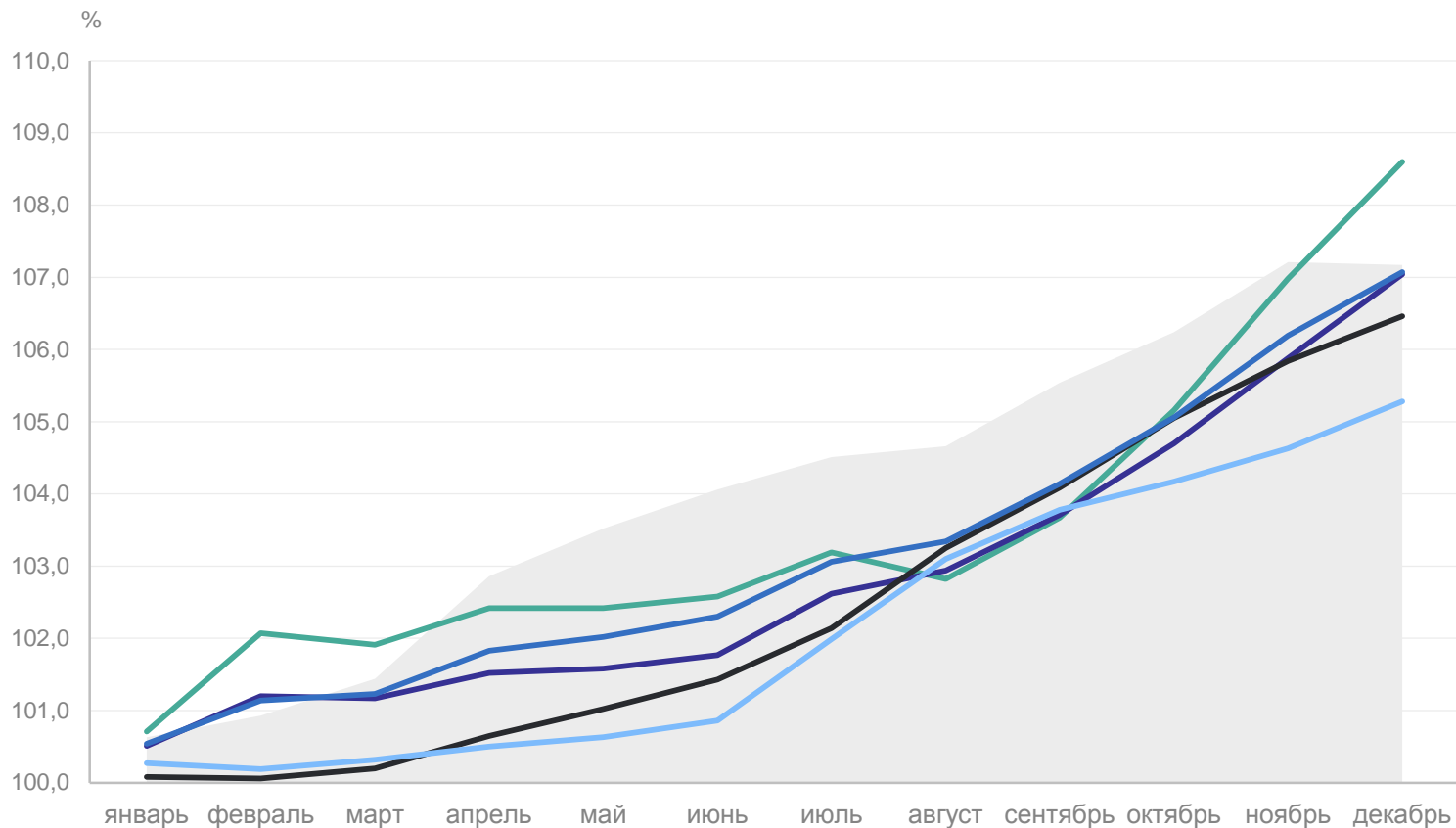
СОДЕРЖАНИЕ

Индексы потребительских цен	3
Индексы цен на отдельные группы и виды продовольственных товаров	4
Индексы цен на отдельные группы и виды непродовольственных товаров	5
Индексы цен на отдельные группы и виды услуг	11
Стоимость условного (минимального) набора продуктов питания	13

ГРАФИК ДИНАМИКИ

декабрь 2023 г. в % к декабрю предыдущего года

ВОЛГОГРАДСТАТ



ИПЦ **107,07**

Все товары **107,04**

Продовольственные
товары **108,60**

Непродовольственные
товары **105,28**

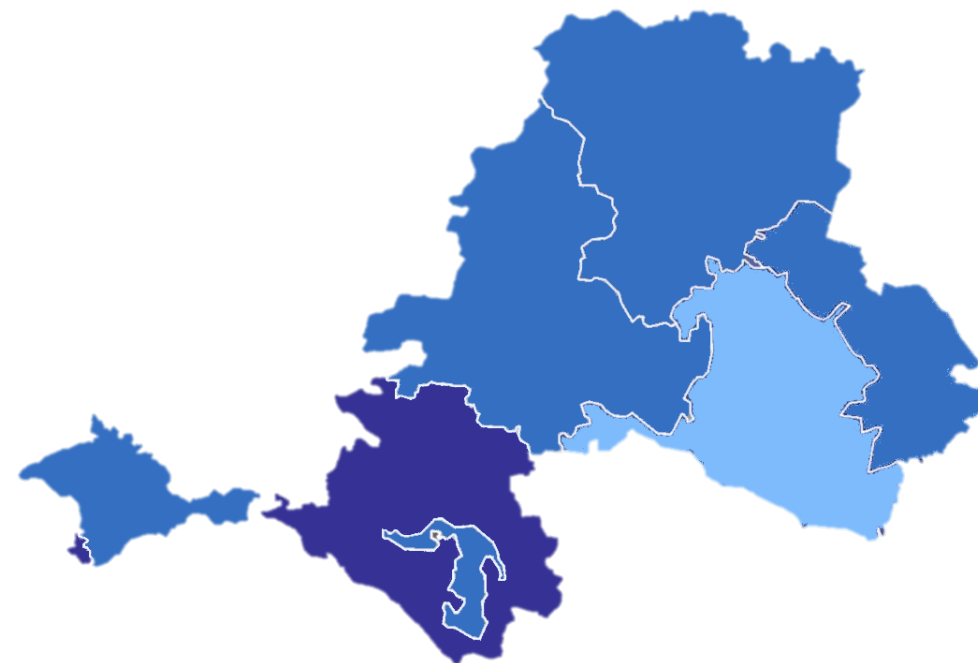
Услуги **107,17**

Базовый ИПЦ **106,46**

РЕЙТИНГ РЕГИОНОВ

декабрь 2023 г. в % к декабрю предыдущего года

ВОЛГОГРАДСТАТ



● 106,61-107,01 ● 107,01-108,37 ● 108,37-108,78

2

субъекта
значение индекса
больше, чем по ЮФО

6

субъекта
значение индекса
меньше, чем по ЮФО

РЕЙТИНГ РЕГИОНОВ

декабрь 2023 г. в % к декабрю предыдущего года

ВОЛГОГРАДСТАТ



Индексы цен
на продовольственные товары



Индексы цен
на непродовольственные товары



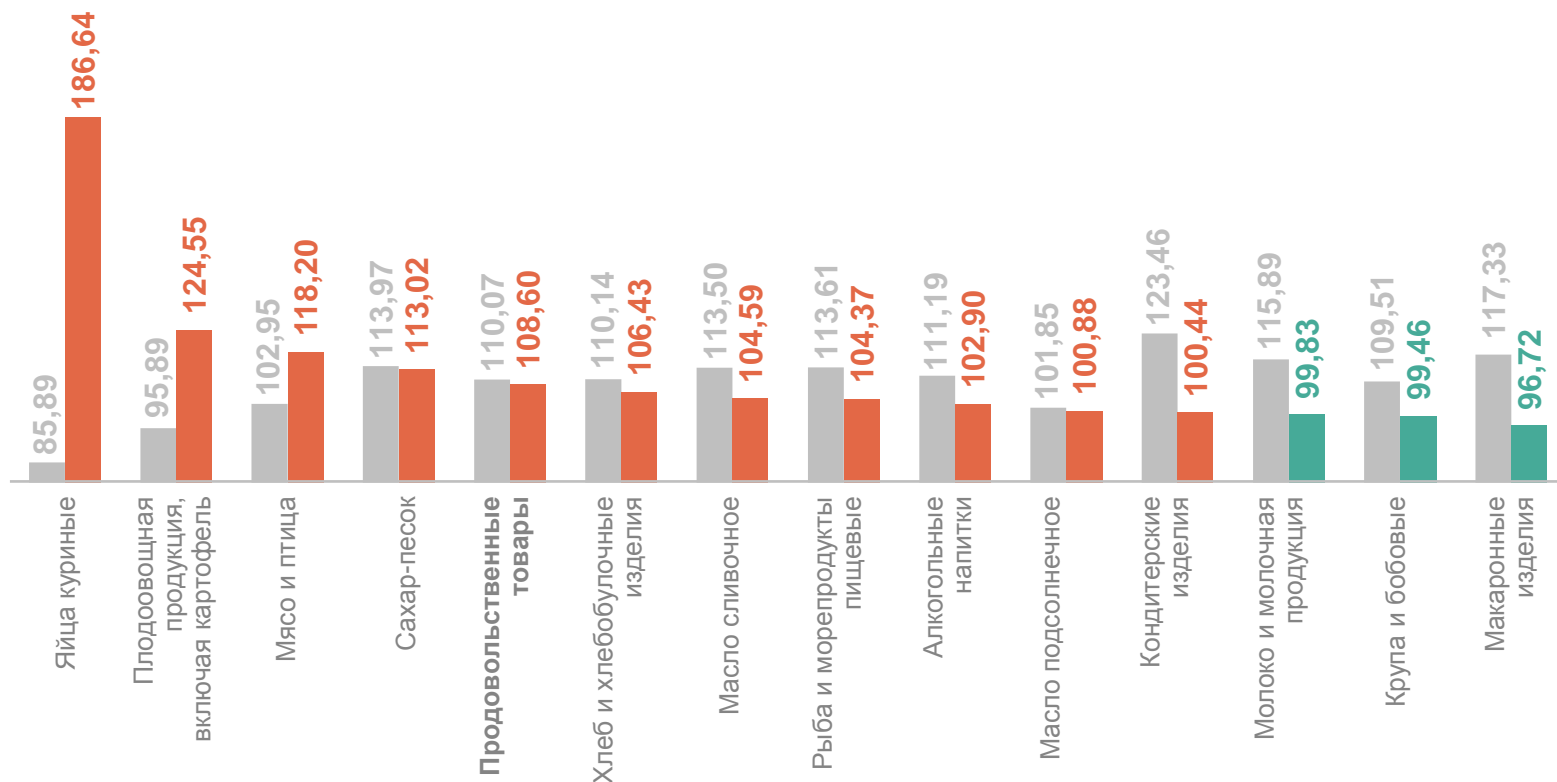
Индексы цен
на услуги



ИНДЕКСЫ ЦЕН НА ОТДЕЛЬНЫЕ ГРУППЫ И ВИДЫ ПРОДОВОЛЬСТВЕННЫХ ТОВАРОВ

декабрь 2023 г. в % к декабрю предыдущего года

ВОЛГОГРАДСТАТ



● Декабрь 2022 г. к декабрю 2021 г.

● Декабрь 2023 г. к декабрю 2023 г.

СРАВНЕНИЕ

декабрь 2023 г. в % к декабрю предыдущего года

ВОЛГОГРАДСТАТ

Помидоры свежие

177,85 ↑

Лук репчатый

25,65 ↑

Лимоны

168,46 ↑

Картофель

23,31 ↓

Чеснок

356,20 ↑

Апельсины

158,82 ↑

Свёкла столовая

32,93 ↑

Зелень свежая

602,08 ↑

Груши

219,70 ↑

Морковь

31,57 ↑

Орехи

805,16 ↓

Виноград

255,26 ↑

Капуста белокочанная
свежая

29,31 ↑

Сухофрукты

436,32 ↓

Бананы

125,49 ↑

Огурцы свежие

174,30 ↑

Яблоки

83,04 ↑

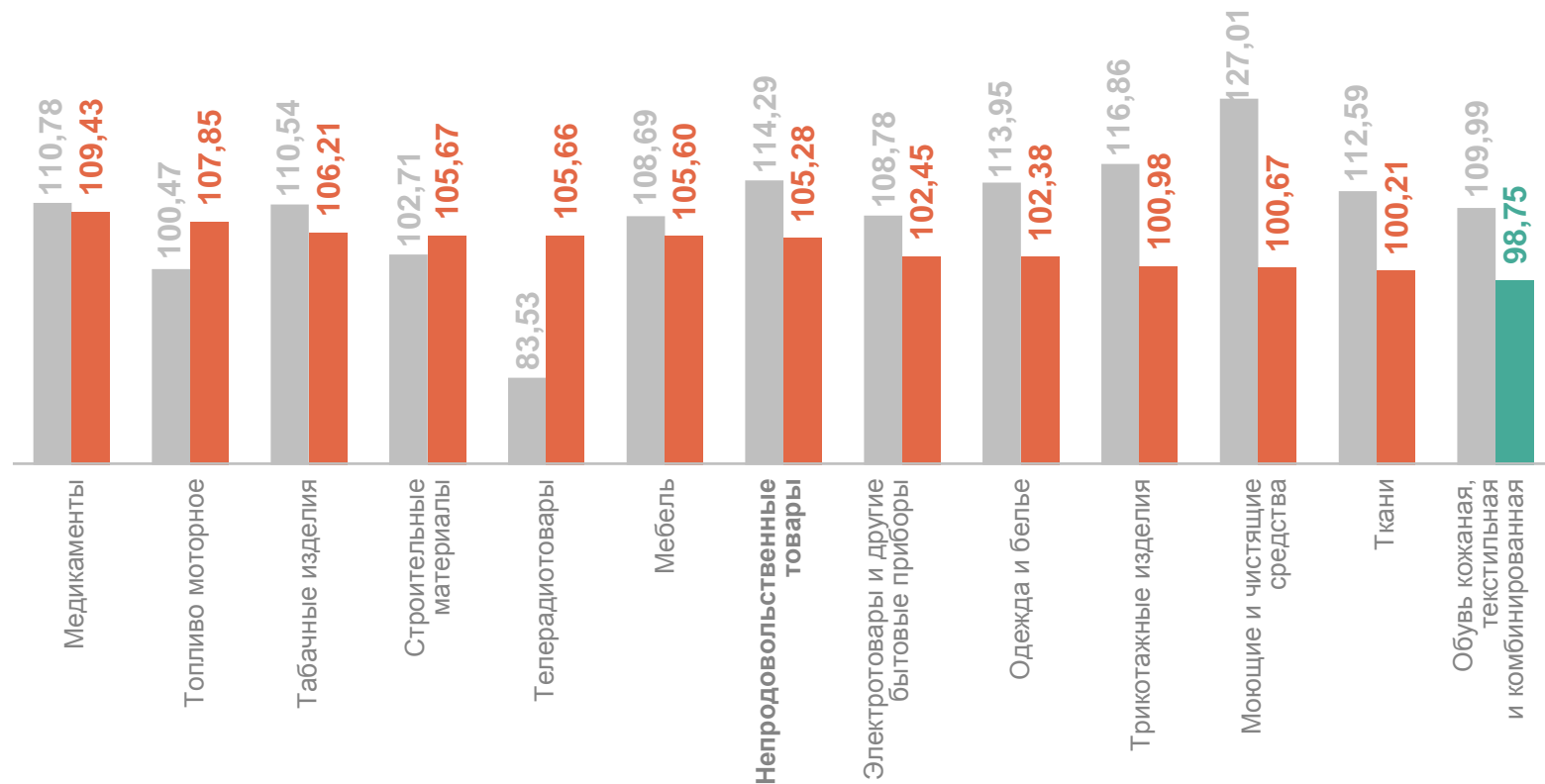
● повышение

● понижение

ИНДЕКСЫ ЦЕН НА ОТДЕЛЬНЫЕ ГРУППЫ НЕПРОДОВОЛЬСТВЕННЫХ ТОВАРОВ

декабрь 2023 г. в % к декабрю предыдущего года

ВОЛГОГРАДСТАТ



● Декабрь 2022 г. к декабрю 2021 г.

● Декабрь 2023 г. к декабрю 2023 г.

СРАВНЕНИЕ

декабрь 2023 г. в % к декабрю предыдущего года

ВОЛГОГРАДСТАТ

Холодильник двухкамерный,
емкостью 250-360 л

33 784,44 ↑

Машина стиральная
автоматическая

25 494,65 ↓

Электропылесос напольный

6 523,07 ↑

Печь микроволновая

8 400,34 ↑

Плита бытовая

21 490,60 ↑

Машина швейная

11 309,18 ↑

Электрочайник

2 348,94 ↓

Миксер, блендер

2 300,98 ↓

Электроутюг

3 063,55 ↓

Светильник потолочный

1 729,31 ↑

Лампа электрическая
осветительная

37,48 ↑

Лампа энергосберегающая

153,11 ↑

Лампа светодиодная

120,67 ↓

Батарейки электрические типа АА

72,67 ↑

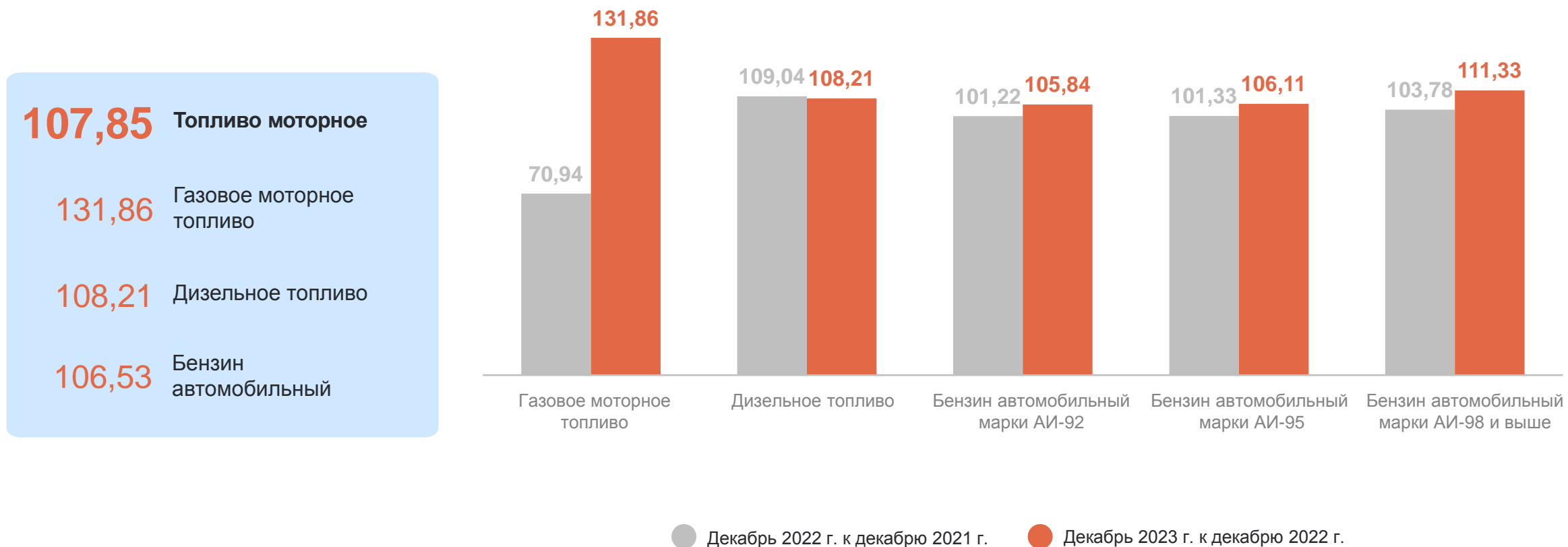
 повышение

 понижение

ИНДЕКСЫ ПОТРЕБИТЕЛЬСКИХ ЦЕН НА ТОПЛИВО МОТОРНОЕ

декабрь 2023 г. в % к декабрю предыдущего года

ВОЛГОГРАДСТАТ



ИНДЕКСЫ ЦЕН НА ОТДЕЛЬНЫЕ ГРУППЫ УСЛУГ

декабрь 2023 г. в % к декабрю предыдущего года

ВОЛГОГРАДСТАТ

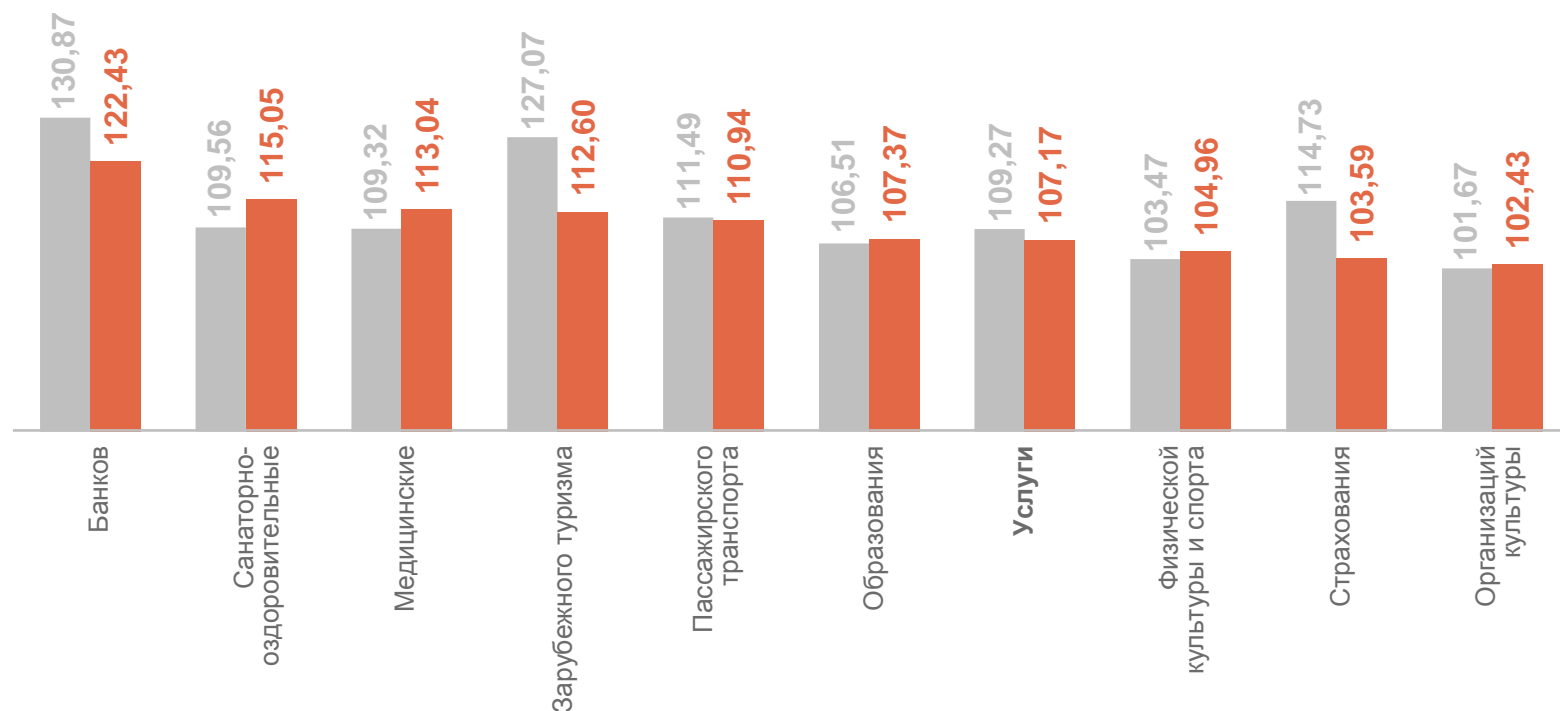
107,17 Услуги

122,43 Банков

115,05 Санаторно-оздоровительные

103,59 Страхования

102,43 Организаций культуры



● Декабрь 2022 г. к декабрю 2021 г.

● Декабрь 2023 г. к декабрю 2023 г.

СРАВНЕНИЕ

декабрь 2023 г. в % к декабрю предыдущего года

ВОЛГОГРАДСТАТ

Первичный консультативный прием у врача специалиста	799,50 ↑	Первичный консультативный осмотр больного у стоматолога	406,51 ↑
Пребывание пациента в круглосуточном стационаре	1 967,04 ↑	Удаление зуба под местным обезболиванием	1012,16 ↑
Ультразвуковое исследование брюшной полости	1 284,21 ↑	Лечение кариеса	1 646,97 ↑
Диагностика на магнитно-резонансном или компьютерном томографе	2 918,61 ↑	Изготовление съёмного протеза	11 055,81 ↑
Гастроскопия (ФГДС, ЭГДС)	2 005,94 ↑	Изготовление коронки	1 988,16 ↑
Физиотерапевтическое лечение	175,05 ↑	Лечебный массаж	591,92 ↑
Общий анализ крови	530,73 ↑	Услуги сиделок	206,49 ↑

● повышение

● понижение

СТРУКТУРА СТОИМОСТИ УСЛОВНОГО (МИНИМАЛЬНОГО) НАБОРА ПРОДУКТОВ ПИТАНИЯ

декабрь 2023 г. в расчете на 1 человека в месяц

ВОЛГОГРАДСТАТ

Изменение стоимости условного (минимального) набора продуктов питания

к предыдущему месяцу

102,45

к декабрю предыдущего года

107,41



- Хлеб, мука, макаронные и крупяные изделия
- Мясо и птица
- Молоко и молочная продукция
- Флодоовощная продукция, включая картофель
- Масло и жиры
- Рыбопродукты
- Яйца
- Сахар
- Прочие продукты